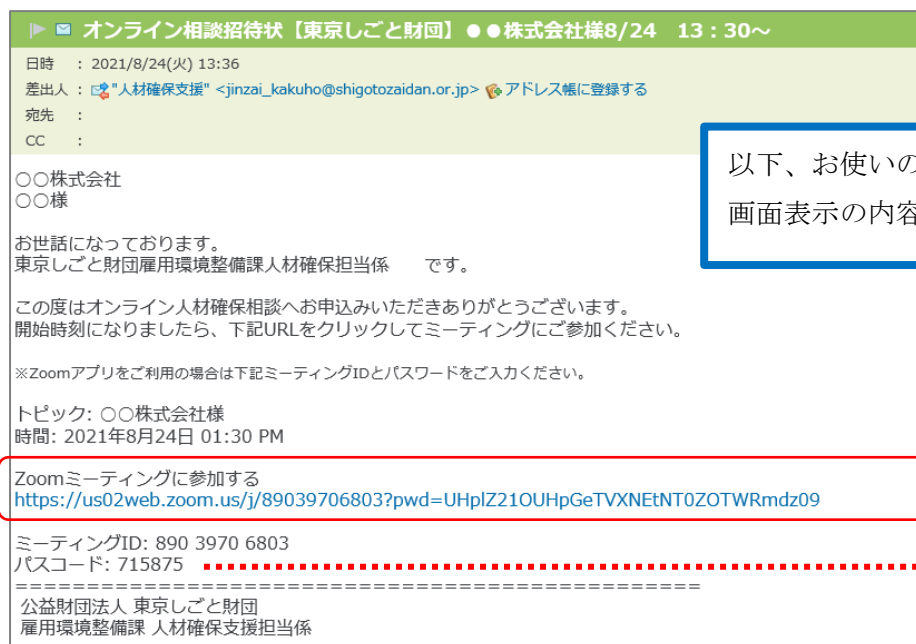


ウェブ会議システム「Zoom」の利用方法について

相談日前日までに、以下のような『オンライン相談招待状』メールが届きます。

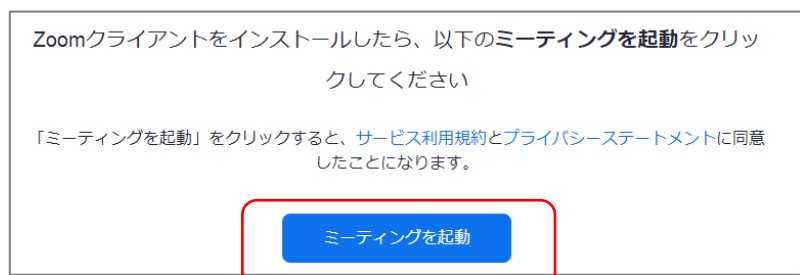
相談日当日、お時間になりましたら、記載されている URL をクリックしてください。



以下、お使いのデバイスや設定によって、画面表示の内容が異なる場合があります。

以下のような画面に遷移しますので、「ミーティングを起動」をクリックしてください。

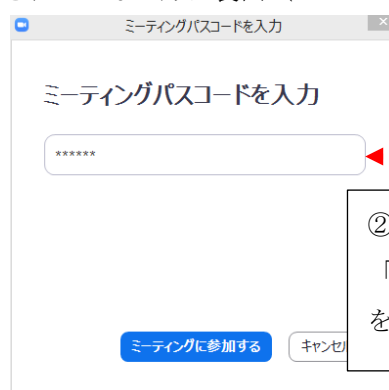
※「Zoom」アプリがインストールされている場合、ここからアプリが自動的に起動することもあります。



【アプリをインストールされている方】※インストールされていない方は裏面（2ページ）へ



①ミーティング ID と名前を入力し「参加」をクリック。



②パスワードを入力し「ミーティングに参加する」をクリック。

③相談画面左下にある、ミュート・ビデオをオンの状態（右図）で、ご相談ください。



【アプリをインストールされていない方：ブラウザでの利用】

※最初に「ミーティングを起動」をクリックすると、下図の赤枠内のメッセージが表示されます。



①「ブラウザから参加してください」をクリック。



②名前を入力し「参加」をクリック。

③相談画面左下にある、ミュート・ビデオをオンの状態（右図）で、ご相談ください。



※本相談の利用は無料ですが、インターネット回線の利用に伴う通信料は、ご利用者のご負担になります。
※不具合等でオンライン相談の継続が難しい場合には、電話とメールでの相談に切り替えさせていただきます。

(公財) 東京しごと財団 雇用環境整備課 人材確保支援担当係
TEL : 03-5211-2174 メール : jinzai_kakuho@shigotozaidan.or.jp